

UNIVERSIDAD POLITÉCNICA METROPOLITANA DE HIDALGO

ESTADO ANALÍTICO DEL EJERCICIO DEL PRESUPUESTO DE EGRESOS
CLASIFICACIÓN POR OBJETO DEL GASTO (CAPÍTULO Y CONCEPTO)

Del 1 de Enero al 31 de Diciembre de 2018

(Cifras en pesos)

Concepto	Egreso Aprobado (1)	Ampliaciones/Reducciones (2)	Egreso Modificado (3=1+2)	Egreso Devengado (4)	Egreso Pagado (5)	Subejercicio (6=3-4)
1 SERVICIOS PERSONALES	43,978,228.00	2,761,447.00	46,739,675.00	46,711,543.78	44,209,708.61	28,131.22
1.1 REMUNERACIONES AL PERSONAL DE CARÁCTER PERMANENTE	34,360,056.00	3,159,295.00	37,519,351.00	37,512,782.00	37,130,309.50	6,569.00
1.2 REMUNERACIONES AL PERSONAL DE CARÁCTER TRANSITORIO	263,868.00	472,267.43	736,135.43	736,135.43	733,578.51	0.00
1.3 REMUNERACIONES ADICIONALES Y ESPECIALES	7,547,806.00	606,094.00	8,153,900.00	8,152,627.00	6,340,820.60	1,273.00
1.4 SEGURIDAD SOCIAL	1,806,498.00	-1,792,240.00	14,258.00	0.00	0.00	14,258.00
1.5 OTRAS PRESTACIONES SOCIALES Y ECONÓMICAS	0.00	316,030.57	316,030.57	309,999.35	5,000.00	6,031.22
1.6 PREVISIONES	0.00	0.00	0.00	0.00	0.00	0.00
1.7 PAGO DE ESTÍMULOS A SERVIDORES PÚBLICOS	0.00	0.00	0.00	0.00	0.00	0.00
2 MATERIALES Y SUMINISTROS	3,721,397.00	3,082,656.93	6,804,053.93	4,437,521.47	4,387,745.07	2,366,532.46
2.1 MATERIALES DE ADMINISTRACIÓN, EMISIÓN DE DOCUMENTOS Y ARTÍCULOS OFICIALES	1,442,892.00	2,118,062.65	3,560,954.65	1,311,432.13	1,311,432.13	2,249,522.52
2.2 ALIMENTOS Y UTENSILIOS	42,100.00	372,801.13	414,901.13	414,901.13	414,901.13	0.00
2.3 MATERIAS PRIMAS Y MATERIALES DE PRODUCCIÓN Y COMERCIALIZACIÓN	0.00	0.00	0.00	0.00	0.00	0.00
2.4 MATERIALES Y ARTÍCULOS DE CONSTRUCCIÓN Y DE REPARACIÓN	313,491.00	764,264.27	1,077,755.27	987,755.27	987,755.27	90,000.00
2.5 PRODUCTOS QUÍMICOS, FARMACÉUTICOS Y DE LABORATORIO	135,257.00	-76,640.82	58,616.18	58,616.18	58,616.18	0.00
2.6 COMBUSTIBLES, LUBRICANTES Y ADITIVOS	720,000.00	120,551.65	840,551.65	840,541.71	790,765.31	9.94
2.7 VESTUARIO, BLANCOS, PRENDAS DE PROTECCIÓN Y ARTÍCULOS DEPORTIVOS	513,182.00	-215,443.19	297,738.81	297,738.81	297,738.81	0.00
2.8 MATERIALES Y SUMINISTROS PARA SEGURIDAD	0.00	0.00	0.00	0.00	0.00	0.00
2.9 HERRAMIENTAS, REFACCIONES Y ACCESORIOS MENORES	554,475.00	-838.76	553,636.24	526,536.24	526,536.24	27,000.00
3 SERVICIOS GENERALES	12,070,638.00	11,670,719.39	23,741,357.39	23,660,630.93	23,432,864.59	80,726.46
3.1 SERVICIOS BÁSICOS	1,910,336.00	-380,153.22	1,530,182.78	1,530,182.78	1,530,182.78	0.00
3.2 SERVICIOS DE ARRENDAMIENTO	368,500.00	291,153.07	659,653.07	659,653.07	659,653.07	0.00
3.3 SERVICIOS PROFESIONALES, CIENTÍFICOS, TÉCNICOS Y OTROS SERVICIOS	2,866,447.50	6,556,253.06	9,422,700.56	9,402,700.56	9,383,455.72	20,000.00
3.4 SERVICIOS FINANCIEROS, BANCARIOS Y COMERCIALES	624,000.00	87,491.26	711,491.26	711,491.26	666,112.76	0.00
3.5 SERVICIOS DE INSTALACIÓN, REPARACIÓN,	2,629,900.00	-234,721.20	2,395,178.80	2,395,168.87	2,392,128.87	9.93

UNIVERSIDAD POLITÉCNICA METROPOLITANA DE HIDALGO

ESTADO ANALÍTICO DEL EJERCICIO DEL PRESUPUESTO DE EGRESOS
CLASIFICACIÓN POR OBJETO DEL GASTO (CAPÍTULO Y CONCEPTO)

Del 1 de Enero al 31 de Diciembre de 2018

(Cifras en pesos)

Concepto	Egreso Aprobado (1)	Ampliaciones/Reducciones (2)	Egreso Modificado (3=1+2)	Egreso Devengado (4)	Egreso Pagado (5)	Subejercicio (6=3-4)
MANTENIMIENTO Y CONSERVACIÓN						
3.6 SERVICIOS DE COMUNICACIÓN SOCIAL Y PUBLICIDAD	583,478.00	95,636.89	679,114.89	679,114.89	679,114.89	0.00
3.7 SERVICIOS DE TRASLADO Y VIÁTICOS	333,764.00	122,434.75	456,198.75	456,198.75	456,198.75	0.00
3.8 SERVICIOS OFICIALES	468,612.50	304,856.22	773,468.72	713,468.72	713,468.72	60,000.00
3.9 OTROS SERVICIOS GENERALES	2,285,600.00	4,827,768.56	7,113,368.56	7,112,652.03	6,952,549.03	716.53
4 TRANSFERENCIAS, ASIGNACIONES, SUBSIDIOS Y OTRAS AYUDAS	1,760,421.00	13,467,799.83	15,228,220.83	9,670,309.99	9,670,309.99	5,557,910.84
4.1 TRANSFERENCIAS INTERNAS Y ASIGNACIONES AL SECTOR PÚBLICO	0.00	0.00	0.00	0.00	0.00	0.00
4.2 TRANSFERENCIAS AL RESTO DEL SECTOR PÚBLICO	0.00	0.00	0.00	0.00	0.00	0.00
4.3 SUBSIDIOS Y SUBVENCIONES	0.00	0.00	0.00	0.00	0.00	0.00
4.5 PENSIONES Y JUBILACIONES	0.00	0.00	0.00	0.00	0.00	0.00
4.6 TRANSFERENCIAS A FIDEICOMISOS, MANDATOS Y OTROS ANÁLOGOS	0.00	0.00	0.00	0.00	0.00	0.00
4.7 TRANSFERENCIAS A LA SEGURIDAD SOCIAL	0.00	0.00	0.00	0.00	0.00	0.00
4.8 DONATIVOS	0.00	0.00	0.00	0.00	0.00	0.00
4.9 TRANSFERENCIAS AL EXTERIOR	0.00	0.00	0.00	0.00	0.00	0.00
5 BIENES MUEBLES, INMUEBLES E INTANGIBLES	1,628,500.00	1,956,131.78	3,584,631.78	2,508,476.08	2,508,476.08	1,076,155.70
5.1 MOBILIARIO Y EQUIPO DE ADMINISTRACIÓN	408,500.00	1,570,353.05	1,978,853.05	1,212,697.35	1,212,697.35	766,155.70
5.2 MOBILIARIO Y EQUIPO EDUCACIONAL Y RECREATIVO	570,000.00	432,174.63	1,002,174.63	722,174.63	722,174.63	280,000.00
5.3 EQUIPO E INSTRUMENTAL MÉDICO Y DE LABORATORIO	250,000.00	-250,000.00	0.00	0.00	0.00	0.00
5.4 VEHÍCULOS Y EQUIPO DE TRANSPORTE	250,000.00	172,700.00	422,700.00	422,700.00	422,700.00	0.00
5.5 EQUIPO DE DEFENSA Y SEGURIDAD	0.00	0.00	0.00	0.00	0.00	0.00
5.6 MAQUINARIA, OTROS EQUIPOS Y HERRAMIENTAS	0.00	103,390.50	103,390.50	103,390.50	103,390.50	0.00
5.7 ACTIVOS BIOLÓGICOS	0.00	0.00	0.00	0.00	0.00	0.00
5.8 BIENES INMUEBLES	0.00	0.00	0.00	0.00	0.00	0.00
5.9 ACTIVOS INTANGIBLES	150,000.00	-72,486.40	77,513.60	47,513.60	47,513.60	30,000.00
6 INVERSIÓN PÚBLICA	0.00	0.00	0.00	0.00	0.00	0.00
6.1 OBRA PÚBLICA EN BIENES DE DOMINIO PÚBLICO	0.00	0.00	0.00	0.00	0.00	0.00
6.2 OBRA PÚBLICA	0.00	0.00	0.00	0.00	0.00	0.00

UNIVERSIDAD POLITÉCNICA METROPOLITANA DE HIDALGO

ESTADO ANALÍTICO DEL EJERCICIO DEL PRESUPUESTO DE EGRESOS
CLASIFICACIÓN POR OBJETO DEL GASTO (CAPÍTULO Y CONCEPTO)

Del 1 de Enero al 31 de Diciembre de 2018
(Cifras en pesos)


Concepto	Egreso Aprobado (1)	Ampliaciones/ Reducciones (2)	Egreso Modificado (3=1+2)	Egreso Devengado (4)	Egreso Pagado (5)	Subejercicio (6=3-4)
6.3 PROYECTOS PRODUCTIVOS Y ACCIONES DE FOMENTO	0.00	0.00	0.00	0.00	0.00	0.00
7 INVERSIONES FINANCIERAS Y OTRAS PROVISIONES	0.00	0.00	0.00	0.00	0.00	0.00
7.1 INVERSIONES PARA EL FOMENTO DE ACTIVIDADES PRODUCTIVAS	0.00	0.00	0.00	0.00	0.00	0.00
7.2 ACCIONES Y PARTICIPACIONES DE CAPITAL	0.00	0.00	0.00	0.00	0.00	0.00
7.3 COMPRA DE TITULOS Y VALORES	0.00	0.00	0.00	0.00	0.00	0.00
7.4 CONCESIÓN DE PRÉSTAMOS	0.00	0.00	0.00	0.00	0.00	0.00
7.5 INVERSIONES EN FIDEICOMISOS, MANDATOS Y OTROS ANALÓGOS	0.00	0.00	0.00	0.00	0.00	0.00
7.6 OTRAS INVERSIONES FINANCIERAS	0.00	0.00	0.00	0.00	0.00	0.00
7.9 PROVISIONES PARA CONTINGENCIAS Y OTRAS EROGACIONES ESPECIALES	0.00	0.00	0.00	0.00	0.00	0.00
8 PARTICIPACIONES Y APORTACIONES	0.00	0.00	0.00	0.00	0.00	0.00
8.1 PARTICIPACIONES	0.00	0.00	0.00	0.00	0.00	0.00
8.3 APORTACIONES	0.00	0.00	0.00	0.00	0.00	0.00
8.5 CONVENIOS	0.00	0.00	0.00	0.00	0.00	0.00
9 DEUDA PÚBLICA	0.00	0.00	0.00	0.00	0.00	0.00
9.1 AMORTIZACIÓN DE LA DEUDA PÚBLICA	0.00	0.00	0.00	0.00	0.00	0.00
9.2 INTERESES DE LA DEUDA PÚBLICA	0.00	0.00	0.00	0.00	0.00	0.00
9.3 COMISIONES DE LA DEUDA PÚBLICA	0.00	0.00	0.00	0.00	0.00	0.00
9.4 GASTOS DE LA DEUDA PÚBLICA	0.00	0.00	0.00	0.00	0.00	0.00
9.5 COSTO POR COBERTURAS	0.00	0.00	0.00	0.00	0.00	0.00
9.6 APOYOS	0.00	0.00	0.00	0.00	0.00	0.00
9.9 ADEUDOS DE EJERCICIOS FISCALES ANTERIORES (ADEFAS)	0.00	0.00	0.00	0.00	0.00	0.00
TOTAL DEL GASTO	63,159,184.00	32,938,754.93	96,097,938.93	86,988,482.25	84,209,104.34	9,109,456.68


Bajo protesta de decir verdad declaramos que los Estados Financieros y sus notas, son razonablemente correctos y son responsabilidad del emisor.


ESTADO ANALÍTICO DEL EJERCICIO DEL PRESUPUESTO DE EGRESOS
CLASIFICACIÓN POR OBJETO DEL GASTO (CAPÍTULO Y CONCEPTO)

Del 1 de Enero al 31 de Diciembre de 2018

(Cifras en pesos)


L. C. HÉCTOR SUÁREZ RONQUILLO
RECURSOS FINANCIEROS


L. C. FERNANDO SOMOZA ESPINOSA
SECRETARÍA ADMINISTRATIVA


MTRA. NORMA IVONNE LUNA CAMPOS
RECTORA

